


BAT-ZONE




GRÜN

KÖRPERSPRACHE

Entspannter Körper, weiches Maul, Hund schnüffelt am Boden, erkundet die Umwelt & kann zum Auslöser hin- und wieder wegschauen, ...

WAS TUN?

IDEAL:
Folge dem Hund. Keine Einwirkung notwendig.




BLAU

KÖRPERSPRACHE

Hund sammelt Informationen, läuft in Bögen auf den Auslöser zu, Ohren aufgerichtet, Augen fokussiert, schnüffeln in die Luft, kann sich leicht abwenden, ...

WAS TUN?

OKAY:
... aber bringe ihn am Ufer zu einem sanften Stopp. Warte, bis der Hund sich abwenden kann - vom Auslöser.



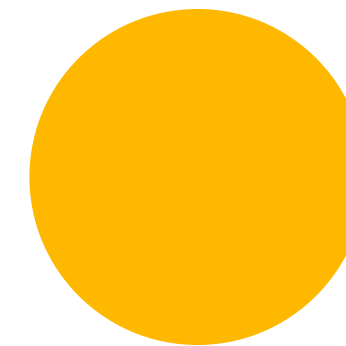
GELB

KÖRPERSPRACHE

mäßiger Erregungspegel, Hund auf Auslöser zugerichtet, kann sich ohne Hilfe abwenden - dauert aber länger als 2 Sekunden, ...

WAS TUN?

LEISE HILFE:
Verlagere dein Gewicht, frage "Fertig?" & begleite den Hund in die blaue Zone, nachdem er sich selbstständig abgewendet hat, ...




ORANGE

KÖRPERSPRACHE

Hund kann sich nicht abwenden, Gesicht & Körper starr, Rute hoch & starr, Maul geschlossen, schnelle Atmung, meidet den Auslöser komplett, nimmt nicht leicht Futter an, ...

WAS TUN?

RÜCKRUF:
Ruf den Hund zurück und gehe mit ihm in die blaue/grüne Zone und belohne ihn.



ROT

KÖRPERSPRACHE

Überforderung, Zeichen von Reaktivität, ...

WAS TUN?

RÜCKZUG:
Rückruf und Belohnung
Wenn nötig- Schein-Ziehen um den Hund in Sicherheit zu bringen.